



FLA Silber | A - Allgemein


Gäste

Gäste Wertungsklasse: FLA Silber Wertungsgruppe: A - Allgemein

57. Landes-Feuerwehrleistungsbewerb 05.07.2019

R	SNr	Gruppe (Bezirk)	SP	LAZ	LAF	SLZ	SLF	Σ	E
1.	1376	Thurn TI 1	500	42.11	50	55.39		352.50	J
2.	1314	Heinrichs NÖ 1	500	84.42	20	60.13		335.45	J

Abkürzungen: SP: Startpunkte | LAZ: Zeit des Löschangriffes | LAF: Fehler Löschangriff | SLZ: Zeit des Staffellaufes | SLF: Fehler Staffellauf | Σ : Gesamtpunkte



FLA Silber | A - Allgemein

Bezirk Braunau Wertungsklasse: FLA Silber Wertungsgruppe: A - Allgemein


57. Landes-Feuerwehrleistungsbewerb 05.07.2019

R	SNr	Gruppe (Bezirk)	SP	LAZ	LAF	SLZ	SLF	Σ	E
3.	631	Fraham / BR 1 (BR)	500	40.30		56.72		402.98	J
60.	528	Mauerkirchen 1 (BR)	500	44.51		58.09		397.40	J
81.	565	Wasserdobl 1 (BR)	500	47.68		59.57		392.75	J
90.	304	St. Johann am Walde 1 (BR)	500	47.08	5	57.64		390.28	J
118.	673	Außerleiten 1 (BR)	500	45.35	10	59.90		384.75	J
119.	457	Maria Schmolln 1 (BR)	500	45.78	10	59.58		384.64	J
122.	1374	Tarsdorf 1 (BR)	500	43.25	15	58.06		383.69	J
125.	550	Pfendhub 1 (BR)	500	40.15	20	56.34		383.51	J
128.	213	Schwand im Innkreis 1 (BR)	500	46.56	10	60.15		383.29	J
140.	201	Frauschereck 3 (BR)	500	56.65		62.16		381.19	J
149.	591	Mitternberg 1 (BR)	500	51.03	10	58.85		380.12	J
151.	543	Rossbach 1 (BR)	500	60.33		59.75		379.92	J
152.	642	Stallhofen 1 (BR)	500	52.62	10	57.55		379.83	J
170.	545	Munderfing 2 (BR)	500	44.59	20	59.37		376.04	J
173.	966	Ibm 1 (BR)	500	58.87		65.29		375.84	J
175.	240	St. Peter am Hart 1 (BR)	500	60.33	5	58.97		375.70	J
196.	1274	Jeging 1 (BR)	500	57.49	10	62.42		370.09	J
233.	303	St. Johann am Walde 2 (BR)	500	59.80	10	67.67		362.53	J
240.	512	Wildenau 2 (BR)	500	53.34	20	60.11	5	361.55	J
252.	594	Thannstraß 2 (BR)	500	62.61	15	62.36		360.03	J
256.	552	Frauschereck 2 (BR)	500	44.37	35	61.48		359.15	J
266.	1216	St. Veit im Innkreis 1 (BR)	500	58.34	20	64.24		357.42	J
282.	443	Handenberg 1 (BR)	500	54.01	30	61.01		354.98	J
287.	592	Fraham / BR 2 (BR)	500	70.89	10	64.70		354.41	J
297.	803	Moosbach 1 (BR)	500	69.82	15	62.68		352.50	J
305.	1215	Mauerkirchen 2 (BR)	500	55.14	30	63.29		351.57	J
306.	242	Burgkirchen 1 (BR)	500	75.79	10	63.16		351.05	J
307.	1016	Haigermoos 1 (BR)	500	70.91	20	58.05		351.04	J
333.	595	Thannstraß 1 (BR)	500	63.45	30	62.83		343.72	J
339.	366	Teichstätt 1 (BR)	500	72.07	20	65.66		342.27	J
340.	134	Haselbach 1 (BR)	500	91.74		66.13		342.13	J
345.	975	Franking 1 (BR)	500	73.38	20	67.09		339.53	J
348.	305	St. Johann am Walde 3 (BR)	500	66.79	20	74.70		338.51	J
354.	212	Schwand im Innkreis 2 (BR)	500	64.84	35	64.42		335.74	J
357.	316	Gilgenberg am Weillhart 1 (BR)	500	71.59	30	63.38		335.03	J
382.	622	Pfendhub 2 (BR)	500	84.02	25	66.30		324.68	J
387.	374	Auerbach 1 (BR)	500	88.41	20	68.51		323.08	J

Abkürzungen: SP: Startpunkte | LAZ: Zeit des Löschangriffes | LAF: Fehler Löschangriff | SLZ: Zeit des Staffellaufes | SLF: Fehler Staffellauf | Σ: Gesamtpunkte

R	SNr	Gruppe (Bezirk)	SP	LAZ	LAF	SLZ	SLF	Σ	E
388.	1212	Lochen am See 1 (BR)	500	67.78	50	59.33		322.89	J
393.	132	Ranshofen 1 (BR)	500	76.74	40	65.38		317.88	J
394.	1155	Lengau 3 (BR)	500	53.70	70	60.44		315.86	J
	220	St. Pantaleon 1 (BR)	500	108.94	20	61.91		309.15	G

Abkürzungen: SP: Startpunkte | LAZ: Zeit des Löschangriffes | LAF: Fehler Löschangriff | SLZ: Zeit des Staffellaufes | SLF: Fehler Staffellauf | Σ : Gesamtpunkte



FLA Silber | A - Allgemein

Bezirk Eferding Wertungsklasse: FLA Silber Wertungsgruppe: A - Allgemein

57. Landes-Feuerwehrleistungsbewerb 05.07.2019

R	SNr	Gruppe (Bezirk)	SP	LAZ	LAF	SLZ	SLF	Σ	E
31.	368	Öd in Bergen 1 (EF)	500	40.56		57.31		402.13	J
139.	130	Stroheim 1 (EF)	500	43.47	15	59.98		381.55	J
144.	1104	Prambachkirchen 1 (EF)	500	51.72	10	57.87		380.41	J
295.	349	Scharten 1 (EF)	500	83.79		63.60		352.61	J
338.	272	Hartkirchen 1 (EF)	500	73.07	15	69.51		342.42	J
384.	1325	Hinzenbach 2 (EF)	500	88.93	25	62.23		323.84	J
	1017	Hilkering-Hachlham 1 (EF)	500	80.20	65	64.41		290.39	G

Abkürzungen: SP: Startpunkte | LAZ: Zeit des Löschangriffes | LAF: Fehler Löschangriff | SLZ: Zeit des Staffellaufes | SLF: Fehler Staffellauf | Σ: Gesamtpunkte



FLA Silber | A - Allgemein

Bezirk Freistadt Wertungsklasse: FLA Silber Wertungsgruppe: A - Allgemein

57. Landes-Feuerwehrleistungsbewerb 05.07.2019

R	SNr	Gruppe (Bezirk)	SP	LAZ	LAF	SLZ	SLF	Σ	E
1.	1538	Tragwein 1 (FR)	500	35.71		51.01		413.28	J
1.	1524	Prendt-Elmberg 1 (FR)	500	32.85		54.34		412.81	J
1.	1545	Hinterberg 3 (FR)	500	34.53		56.06		409.41	J
2.	1518	Lichtenau 1 (FR)	500	40.07		54.07		405.86	J
2.	1534	Erdmannsdorf 2 (FR)	500	39.46		54.99		405.55	J
2.	869	Spörbichl 1 (FR)	500	40.84		55.36		403.80	J
2.	1514	Windhaag bei Freistadt 3 (FR)	500	39.76		56.47		403.77	J
3.	1370	Tragwein 2 (FR)	500	40.85		56.04		403.11	J
3.	110	Lamm 1 (FR)	500	39.57		57.64		402.79	J
44.	1510	Rainbach im Mühlkreis 1 (FR)	500	35.19	10	54.80		400.01	J
68.	102	Mötlas 1 (FR)	500	45.68		58.63		395.69	J
76.	627	Erdmannsdorf 1 (FR)	500	46.58		59.48		393.94	J
91.	1278	Unterwald 1 (FR)	500	45.57	5	59.25		390.18	J
115.	394	Passberg 1 (FR)	500	42.55	15	57.28		385.17	J
133.	564	Zeiss 1 (FR)	500	47.63	10	59.83		382.54	J
134.	1306	Pürstling 1 (FR)	500	49.98	5	62.63		382.39	J
171.	1109	Unterweißenbach 2 (FR)	500	50.23	15	58.84		375.93	J
172.	487	March 1 (FR)	500	56.33	5	62.74		375.93	J
174.	1339	Liebenstein 1 (FR)	500	40.03	25	59.19		375.78	J
176.	1313	Lichtenau 2 (FR)	500	51.45	15	58.14		375.41	J
179.	1108	Unterweißenbach 1 (FR)	500	45.40	20	60.24		374.36	J
199.	628	Hackstock 1 (FR)	500	71.03		59.75		369.22	J
215.	1000	Marreith 2 (FR)	500	62.15	10	61.04		366.81	J
232.	683	Mistlberg / FR 3 (FR)	500	66.09		70.68		363.23	J
234.	271	Helbetschlag 2 (FR)	500	51.24	25	61.27		362.49	J
243.	619	Summerau 1 (FR)	500	68.59	10	60.46		360.95	J
298.	1225	Ruben 1 (FR)	500	61.82	25	60.70		352.48	J
308.	1338	Zulissen 1 (FR)	500	69.18	20	59.82		351.00	J
322.	1292	Mönchdorf 1 (FR)	500	56.55	35	61.00		347.45	J
324.	587	Lasberg 1 (FR)	500	66.14	25	57.13	5	346.73	J
346.	981	Königswiesen 2 (FR)	500	71.97	30	58.87		339.16	J
378.	372	Zeiss 2 (FR)	500	54.96	55	58.77	5	326.27	J

Abkürzungen: SP: Startpunkte | LAZ: Zeit des Löschangriffes | LAF: Fehler Löschangriff | SLZ: Zeit des Staffellaufes | SLF: Fehler Staffellauf | Σ: Gesamtpunkte



FLA Silber | A - Allgemein

Bezirk Gmunden Wertungsklasse: FLA Silber Wertungsgruppe: A - Allgemein

57. Landes-Feuerwehrleistungsbewerb 05.07.2019

R	SNr	Gruppe (Bezirk)	SP	LAZ	LAF	SLZ	SLF	Σ	E
107.	1342	Lederau 1 (GM)	500	45.37	10	57.90		386.73	J
114.	988	Roitham / GM 1 (GM)	500	58.80		55.94		385.26	J
164.	1239	Rußbach 1 (GM)	500	54.60	5	63.21		377.19	J
222.	978	HFW Bad Ischl 1 (GM)	500	61.02	10	63.74		365.24	J
253.	983	Rahstorf 1 (GM)	500	55.33	25	59.93		359.74	J
274.	392	Gschwandt 4 (GM)	500	52.04	30	61.77		356.19	J
275.	1217	Ebensee 1 (GM)	500	63.30	20	60.65		356.05	J
286.	1328	Feichtenberg 1 (GM)	500	54.80	25	60.78	5	354.42	J
290.	637	Viechtwang 1 (GM)	500	62.03	25	59.45		353.52	J
331.	270	Scharnstein 1 (GM)	500	74.41	20	60.37		345.22	J
337.	1238	Altmünster 1 (GM)	500	79.62	15	62.48		342.90	J
362.	322	Wirling 1 (GM)	500	73.85	30	62.76		333.39	J
365.	1124	Schart 1 (GM)	500	73.43	30	64.60		331.97	J
366.	399	Neukirchen 1 (GM)	500	87.23	20	60.96		331.81	J
390.	536	Laakirchen 1 (GM)	500	69.94	45	62.98		322.08	J
395.	117	Oberweis 1 (GM)	500	69.95	55	59.54		315.51	J

Abkürzungen: SP: Startpunkte | LAZ: Zeit des Löschangriffes | LAF: Fehler Löschangriff | SLZ: Zeit des Staffellaufes | SLF: Fehler Staffellauf | Σ: Gesamtpunkte



FLA Silber | A - Allgemein

Bezirk Grieskirchen Wertungsklasse: FLA Silber Wertungsgruppe: A - Allgemein

57. Landes-Feuerwehrleistungsbewerb 05.07.2019

R	SNr	Gruppe (Bezirk)	SP	LAZ	LAF	SLZ	SLF	Σ	E
1.	1207	Stillfüssing 2 (GR)	500	36.62		52.39		410.99	J
3.	1366	Ritzing 2 (GR)	500	40.71		56.04		403.25	J
41.	1517	Pollham 1 (GR)	500	43.15		55.89		400.96	J
47.	1521	Weeg 2 (GR)	500	38.34	10	52.42		399.24	J
74.	1523	Unterstetten 1 (GR)	500	36.29	15	54.40		394.31	J
94.	1347	Enzendorf 1 (GR)	500	47.43	5	58.09		389.48	J
95.	1253	Güttling 1 (GR)	500	43.87	10	57.08		389.05	J
103.	551	Untertressleinsbach 1 (GR)	500	41.97	15	55.14		387.89	J
117.	629	Michaelnbach 1 (GR)	500	43.98	15	56.13		384.89	J
135.	847	Altenhof am Hausruck 1 (GR)	500	55.44	5	57.28		382.28	J
163.	1182	Unterstetten 2 (GR)	500	44.22	20	58.25		377.53	J
180.	1318	St. Agatha / GR 1 (GR)	500	66.23		59.56		374.21	J
184.	607	Eschenau im Hausruckkreis 1 (GR)	500	51.64	15	59.73		373.63	J
187.	179	Aistersheim 1 (GR)	500	47.69	20	59.61		372.70	J
188.	999	Meggenhofen 1 (GR)	500	58.42	10	59.07		372.51	J
246.	1297	Roitham / GR 1 (GR)	500	49.42	30	60.03		360.55	J
247.	652	Obererleinsbach 2 (GR)	500	50.19	30	59.43		360.38	J
255.	582	Schlüßlberg 1 (GR)	500	59.43	20	61.34		359.23	J
262.	608	Eschenau im Hausruckkreis 2 (GR)	500	51.24	30	60.59		358.17	J
309.	476	Wallern an der Trattnach 1 (GR)	500	55.11	35	59.04		350.85	J
314.	1351	Untertressleinsbach 2 (GR)	500	54.62	30	64.91		350.47	J
320.	281	St. Thomas 1 (GR)	500	78.15	10	62.67		349.18	J
368.	789	Geboltskirchen 1 (GR)	500	87.67	15	65.74		331.59	J
370.	653	Unterheuberg 1 (GR)	500	66.30	40	63.53		330.17	J
381.	641	Bad Schallerbach 1 (GR)	500	95.34	15	64.83		324.83	J
	450	Pram 1 (GR)	500	85.33	40	64.88		309.79	G

Abkürzungen: SP: Startpunkte | LAZ: Zeit des Löschangriffes | LAF: Fehler Löschangriff | SLZ: Zeit des Staffellaufes | SLF: Fehler Staffellauf | Σ: Gesamtpunkte



FLA Silber | A - Allgemein

Bezirk Kirchdorf Wertungsklasse: FLA Silber Wertungsgruppe: A - Allgemein

57. Landes-Feuerwehrleistungsbewerb 05.07.2019

R	SNr	Gruppe (Bezirk)	SP	LAZ	LAF	SLZ	SLF	Σ	E
1.	1544	Steinfelden 1 (KI)	500	34.86		51.58		413.56	J
33.	1194	Strienzing 1 (KI)	500	35.09	10	53.11		401.80	J
142.	1516	Lauterbach 1 (KI)	500	43.63	20	55.35		381.02	J
143.	104	Inzersdorf im Kremstal 1 (KI)	500	47.24	15	56.76		381.00	J
159.	1331	Magdalenaberg 1 (KI)	500	45.75	15	55.82	5	378.43	J
189.	1240	Schlierbach 1 (KI)	500	62.84	10	55.19		371.97	J
202.	1219	Breitenau 1 (KI)	500	54.82	20	56.22		368.96	J
207.	1193	Altpernstern 1 (KI)	500	49.51	20	57.41	5	368.08	J
214.	1326	Strienzing 2 (KI)	500	47.02	30	56.05		366.93	J
225.	1049	Voitsdorf 1 (KI)	500	61.94	10	63.70		364.36	J
249.	290	Krühub 1 (KI)	500	58.27	20	61.54		360.19	J
250.	1526	Micheldorf in Oberösterreich 1 (KI)	500	43.51	40	56.31		360.18	J
258.	1191	Pieslwang 1 (KI)	500	63.30	20	57.87		358.83	J
268.	1375	Magdalenaberg 2 (KI)	500	57.68	25	59.98		357.34	J
293.	1196	Nußbach 1 (KI)	500	43.77	40	63.46		352.77	J
374.	870	Zenndorf 1 (KI)	500	74.68	35	61.36		328.96	J
392.	893	Kremsmünster 4 (KI)	500	84.20	30	61.66	5	319.14	J

Abkürzungen: SP: Startpunkte | LAZ: Zeit des Löschangriffes | LAF: Fehler Löschangriff | SLZ: Zeit des Staffellaufes | SLF: Fehler Staffellauf | Σ: Gesamtpunkte




FLA Silber | A - Allgemein

Bezirk Linz-Land Wertungsklasse: FLA Silber Wertungsgruppe: A - Allgemein

57. Landes-Feuerwehrleistungsbewerb 05.07.2019

R	SNr	Gruppe (Bezirk)	SP	LAZ	LAF	SLZ	SLF	Σ	E
3.	1236	Freindorf 1 (LL)	500	43.23		53.78		402.99	J
101.	1195	Rutzing 1 (LL)	500	44.83	10	56.96		388.21	J
154.	502	Nettingsdorf 1 (LL)	500	50.54	10	60.29		379.17	J
165.	664	Rutzing 2 (LL)	500	57.73	5	60.13		377.14	J
178.	817	Hörsching 1 (LL)	500	49.89	10	65.55		374.56	J
203.	467	St. Marien bei Neuhofen 1 (LL)	500	53.19	15	58.02	5	368.79	J
299.	1115	Hofkirchen im Traunkreis 1 (LL)	500	55.05	35	57.65		352.30	J
313.	836	Ansfelden 1 (LL)	500	59.69	25	59.79	5	350.52	J
326.	755	Niederneukirchen 1 (LL)	500	75.09	20	58.26		346.65	J
	1024	Rufing 1 (LL)	500	119.93	30	60.77		289.30	G
	1018	Axberg 1 (LL)	500	110.90	45	57.61		286.49	G

Abkürzungen: SP: Startpunkte | LAZ: Zeit des Löschangriffes | LAF: Fehler Löschangriff | SLZ: Zeit des Staffellaufes | SLF: Fehler Staffellauf | Σ: Gesamtpunkte




FLA Silber | A - Allgemein

Bezirk Perg Wertungsklasse: FLA Silber Wertungsgruppe: A - Allgemein

57. Landes-Feuerwehrleistungsbewerb 05.07.2019

R	SNr	Gruppe (Bezirk)	SP	LAZ	LAF	SLZ	SLF	Σ	E
49.	1513	Ruhstetten 1 (PE)	500	44.96		55.83		399.21	J
54.	670	Obernstraß 3 (PE)	500	45.13		56.82		398.05	J
75.	576	Altaist-Hartl 1 (PE)	500	40.46	10	55.40		394.14	J
83.	1201	Winden-Windegg 1 (PE)	500	42.17	10	55.50		392.33	J
155.	1367	Reitberg 1 (PE)	500	55.79	5	60.13		379.08	J
160.	1039	Allerheiligen-Lebing 2 (PE)	500	49.76	10	62.13		378.11	J
190.	738	Windhaag bei Perg 1 (PE)	500	50.11	20	58.44		371.45	J
192.	1116	Winden-Windegg 2 (PE)	500	64.19	5	59.56		371.25	J
195.	544	Obernstraß 2 (PE)	500	50.43	20	59.43		370.14	J
213.	875	Holzleiten im Machland 1 (PE)	500	53.16	20	59.73		367.11	J
220.	980	St. Georgen an der Gusen 1 (PE)	500	61.73	15	57.61		365.66	J
231.	1004	Langenstein 1 (PE)	500	67.60	10	58.85		363.55	J
236.	356	Perg 1 (PE)	500	57.07	20	60.80		362.13	J
245.	953	Au/Donau 1 (PE)	500	68.82	10	60.50		360.68	J
251.	598	Obenberg 1 (PE)	500	60.77	20	59.06		360.17	J
265.	300	Mitterkirchen 1 (PE)	500	58.46	25	58.82		357.72	J
267.	903	Katsdorf 1 (PE)	500	66.90	10	65.70		357.40	J
269.	883	Waldhausen im Strudengau 2 (PE)	500	80.52		62.15		357.33	J
272.	650	Pürach 1 (PE)	500	54.47	30	58.38		357.15	J
276.	577	Ried in der Riedmark 1 (PE)	500	65.84	20	58.41		355.75	J
277.	357	Perg 2 (PE)	500	73.78	5	65.65		355.57	J
280.	1525	Allerheiligen-Lebing 1 (PE)	500	44.63	45	55.10		355.27	J
288.	1352	Altaist-Hartl 2 (PE)	500	43.63	45	57.50		353.87	J
294.	826	Ruhstetten 2 (PE)	500	47.31	35	65.05		352.64	J
302.	1146	Naarn 1 (PE)	500	67.22	20	60.67		352.11	J
327.	266	Blindendorf 1 (PE)	500	63.97	30	59.57		346.46	J
329.	874	Holzleiten im Machland 2 (PE)	500	74.73	20	59.80		345.47	J
360.	388	Baumgartenberg 1 (PE)	500	82.11	15	68.76		334.13	J
364.	295	Münzbach 1 (PE)	500	65.76	45	57.10		332.14	J
	986	Haid / PE 1 (PE)	500	73.44	55	62.37		309.19	G
	27	St. Georgen am Walde 1 (PE)	500	88.52	45	60.93		305.55	G
	872	Dimbach 1 (PE)	500	82.99	70	57.32		289.69	G

Abkürzungen: SP: Startpunkte | LAZ: Zeit des Löschangriffes | LAF: Fehler Löschangriff | SLZ: Zeit des Staffellaufes | SLF: Fehler Staffellauf | Σ: Gesamtpunkte




FLA Silber | A - Allgemein

Bezirk Ried im Innkreis Wertungsklasse: FLA Silber Wertungsgruppe: A - Allgemein

57. Landes-Feuerwehrleistungsbewerb 05.07.2019

R	SNr	Gruppe (Bezirk)	SP	LAZ	LAF	SLZ	SLF	Σ	E
3.	258	Asenham 1 (RI)	500	40.16		56.52		403.32	J
39.	1522	Arnberg 2 (RI)	500	43.40		55.40		401.20	J
65.	996	St. Georgen bei Obernberg am Inn 1 (RI)	500	47.56		56.16		396.28	J
86.	741	Zeiling 1 (RI)	500	46.08	5	57.03		391.89	J
92.	1260	Senftenbach 1 (RI)	500	47.02		63.06		389.92	J
111.	32	Stelzham 1 (RI)	500	50.78	5	58.46		385.76	J
116.	1210	Eichetsham 1 (RI)	500	56.28		58.74		384.98	J
137.	1008	Blindenhofen 1 (RI)	500	49.26	10	58.79		381.95	J
150.	225	Walchshausen 1 (RI)	500	53.95	5	61.08		379.97	J
168.	839	Mettmach 1 (RI)	500	52.46	10	60.86		376.68	J
209.	425	Neundling 2 (RI)	500	47.90	25	59.15		367.95	J
238.	1303	Kirchdorf am Inn 1 (RI)	500	64.76	10	63.25		361.99	J
278.	433	St. Marienkirchen am Hausruck 1 (RI)	500	80.47	5	59.11		355.42	J
284.	562	Mühlheim am Inn 1 (RI)	500	55.57	25	59.82	5	354.61	J
300.	671	Arnberg 4 (RI)	500	69.27	20	58.45		352.28	J
303.	625	Forchtenau 1 (RI)	500	63.87	20	64.40		351.73	J
343.	974	Walling 2 (RI)	500	57.75	35	65.82		341.43	J

Abkürzungen: SP: Startpunkte | LAZ: Zeit des Löschangriffes | LAF: Fehler Löschangriff | SLZ: Zeit des Staffellaufes | SLF: Fehler Staffellauf | Σ: Gesamtpunkte



FLA Silber | A - Allgemein

Bezirk Rohrbach Wertungsklasse: FLA Silber Wertungsgruppe: A - Allgemein

57. Landes-Feuerwehrleistungsbewerb 05.07.2019

R	SNr	Gruppe (Bezirk)	SP	LAZ	LAF	SLZ	SLF	Σ	E
1.	1537	Hinterschiffl 1 (RO)	500	35.20		50.88		413.92	J
3.	1512	Rannariedl 1 (RO)	500	42.44		55.36		402.20	J
32.	1254	Plöcking 1 (RO)	500	42.66		55.54		401.80	J
46.	1206	St. Martin im Mühlkreis 1 (RO)	500	34.07	15	51.53		399.40	J
51.	573	Niederwaldkirchen 1 (RO)	500	41.71	5	54.33		398.96	J
55.	1285	Hühnergeschrei 1 (RO)	500	46.92		55.18		397.90	J
57.	612	St. Veit im Mühlkreis 1 (RO)	500	39.46	10	52.97		397.57	J
58.	1106	St. Martin im Mühlkreis 3 (RO)	500	39.98	10	52.49		397.53	J
67.	380	Pfarrkirchen im Mühlkreis 1 (RO)	500	46.82		57.32		395.86	J
69.	1511	St. Oswald bei Haslach 1 (RO)	500	47.13		57.37		395.50	J
70.	675	St. Peter am Wimberg 1 (RO)	500	47.27		57.57		395.16	J
84.	538	Nebelberg 1 (RO)	500	49.27		58.83		391.90	J
102.	1112	Kirchbach 1 (RO)	500	44.36	10	57.50		388.14	J
104.	1536	Peilstein im Mühlkreis 1 (RO)	500	44.62	10	57.77		387.61	J
106.	586	Steinbruch 1 (RO)	500	45.60	10	57.28		387.12	J
108.	574	Niederwaldkirchen 2 (RO)	500	52.86		60.70		386.44	J
132.	1329	Rannariedl 2 (RO)	500	47.76	15	54.60		382.64	J
146.	360	Kirchberg ob der Donau 1 (RO)	500	47.86	15	56.90		380.24	J
167.	155	St. Johann am Wimberg 1 (RO)	500	48.94	15	59.26		376.80	J
181.	1373	Oberkappel 1 (RO)	500	56.53	10	59.34		374.13	J
182.	616	St. Veit im Mühlkreis 2 (RO)	500	57.62	10	58.56		373.82	J
183.	1119	Putzleinsdorf 2 (RO)	500	54.40	15	56.90		373.70	J
208.	1007	Oedt 1 (RO)	500	55.71	15	61.32		367.97	J
210.	1161	Mistlberg / RO 1 (RO)	500	61.76	10	60.48		367.76	J
227.	1110	Amesedt 1 (RO)	500	52.84	25	58.09		364.07	J
230.	1252	Aigen im Mühlkreis 1 (RO)	500	50.85	25	55.42	5	363.73	J
237.	156	St. Stefan am Walde 1 (RO)	500	64.70	15	58.20		362.10	J
254.	1272	Putzleinsdorf 1 (RO)	500	39.66	45	56.00		359.34	J
270.	338	Perwolving 1 (RO)	500	62.90	15	59.86	5	357.24	J
271.	531	Kleinzell im Mühlkreis 1 (RO)	500	74.12	10	58.71		357.17	J
279.	1357	Niederkappel 2 (RO)	500	65.70	20	58.91		355.39	J
281.	308	Auberg 1 (RO)	500	54.09	35	55.89		355.02	J
285.	365	Karlsbach 1 (RO)	500	62.26	25	58.25		354.49	J
311.	462	Klaffer 1 (RO)	500	63.78	15	65.56	5	350.66	J
321.	539	Altenfelden 1 (RO)	500	71.04	20	60.48		348.48	J
347.	390	Sprinzenstein 2 (RO)	500	70.48	30	60.69		338.83	J
353.	1277	Ödenkirchen 1 (RO)	500	75.54	25	63.53		335.93	J

Abkürzungen: SP: Startpunkte | LAZ: Zeit des Löschangriffes | LAF: Fehler Löschangriff | SLZ: Zeit des Staffellaufes | SLF: Fehler Staffellauf | Σ: Gesamtpunkte

R	SNr	Gruppe (Bezirk)	SP	LAZ	LAF	SLZ	SLF	Σ	E
356.	868	Lembach im Mühlkreis 1 (RO)	500	61.95	40	62.59		335.46	J
359.	1356	Niederkappel 1 (RO)	500	63.57	45	57.02		334.41	J
380.	1046	Götzendorf 1 (RO)	500	64.23	45	64.90		325.87	J
386.	611	Hörleinsödt 1 (RO)	500	93.99	15	67.70		323.31	J
397.	814	Ulrichsberg 1 (RO)	500	78.72	45	64.85		311.43	J
	581	Altenschlag 1 (RO)	500	0.00		0.00		0.00	D

Abkürzungen: SP: Startpunkte | LAZ: Zeit des Löschangriffes | LAF: Fehler Löschangriff | SLZ: Zeit des Staffellaufes | SLF: Fehler Staffellauf | Σ : Gesamtpunkte




FLA Silber | A - Allgemein

Bezirk Schärding Wertungsklasse: FLA Silber Wertungsgruppe: A - Allgemein

57. Landes-Feuerwehrleistungsbewerb 05.07.2019

R	SNr	Gruppe (Bezirk)	SP	LAZ	LAF	SLZ	SLF	Σ	E
40.	1362	Schulleredt 2 (SD)	500	42.19		56.77		401.04	J
48.	1528	Pimpfing 1 (SD)	500	36.58	10	54.18		399.24	J
62.	1340	Eggerding 1 (SD)	500	45.71		57.01		397.28	J
82.	398	Maasbach 1 (SD)	500	46.92		60.67		392.41	J
112.	421	Reikersham 1 (SD)	500	45.36	10	58.90		385.74	J
113.	1358	Dorf an der Pram 1 (SD)	500	52.84		61.55		385.61	J
123.	1030	Matzing 1 (SD)	500	43.35	10	63.00		383.65	J
131.	659	Pimpfing 2 (SD)	500	58.01		59.32		382.67	J
145.	1197	Hinterndobl 1 (SD)	500	46.81	15	57.90		380.29	J
186.	984	Hof / SD 1 (SD)	500	54.32	10	62.91		372.77	J
193.	1123	Kopfung im Innkreis 1 (SD)	500	60.55	10	58.69		370.76	J
194.	454	St. Aegidi 1 (SD)	500	49.56	10	59.79	10	370.65	J
211.	1139	Hackenbuch / SD 1 (SD)	500	52.03	20	60.69		367.28	J
216.	371	Freinberg 1 (SD)	500	67.59	5	61.04		366.37	J
229.	526	Blümling 1 (SD)	500	47.77	30	58.29		363.94	J
241.	326	Schardenberg 1 (SD)	500	75.30		63.18		361.52	J
304.	463	Kößldorf 1 (SD)	500	72.82	5	65.55	5	351.63	J
318.	275	Münzkirchen 1 (SD)	500	73.42	10	67.21		349.37	J
330.	620	Enzenkirchen 1 (SD)	500	74.94	20	59.81		345.25	J
341.	623	Raab 1 (SD)	500	75.57	15	67.86		341.57	J
358.	1223	St. Roman 1 (SD)	500	79.13	25	61.14		334.73	J
383.	1365	Brauchsdorf 1 (SD)	500	80.52	30	64.94		324.54	J
398.	1118	Schiessdorf 1 (SD)	500	66.51	60	62.14		311.35	J
	346	Rainbach im Innkreis 1 (SD)	500	85.32	40	66.39		308.29	G
	328	Oberedt 2 (SD)	500	61.10	80	57.14	5	296.76	G

Abkürzungen: SP: Startpunkte | LAZ: Zeit des Löschangriffes | LAF: Fehler Löschangriff | SLZ: Zeit des Staffellaufes | SLF: Fehler Staffellauf | Σ: Gesamtpunkte



FLA Silber | A - Allgemein

Bezirk Steyr-Land Wertungsklasse: FLA Silber Wertungsgruppe: A - Allgemein

57. Landes-Feuerwehrleistungsbewerb 05.07.2019

R	SNr	Gruppe (Bezirk)	SP	LAZ	LAF	SLZ	SLF	Σ	E
2.	962	Sand 1 (SE)	500	38.16		53.55		408.29	J
2.	1542	Schweinsegg-Zehetner 1 (SE)	500	42.06		50.68		407.26	J
3.	1209	Schweinsegg-Zehetner 4 (SE)	500	34.52		57.15	5	403.33	J
3.	1005	Kleinraming 3 (SE)	500	38.99		58.18		402.83	J
37.	1541	Waldneukirchen 1 (SE)	500	41.42	5	52.20		401.38	J
52.	655	Dietach 1 (SE)	500	45.27		56.02		398.71	J
53.	660	Reitnerberg-Mühlbachgraben 1 (SE)	500	38.04	5	58.33		398.63	J
63.	780	Schattleiten 1 (SE)	500	43.54	5	54.71		396.75	J
71.	1258	Garsten 1 (SE)	500	46.95		58.48		394.57	J
73.	1520	Mitteregg-Haagen 1 (SE)	500	36.16	10	54.41	5	394.43	J
85.	1529	Schweinsegg-Zehetner 2 (SE)	500	38.77	15	54.33		391.90	J
88.	1533	Ebersegg 1 (SE)	500	35.42	20	53.90		390.68	J
99.	632	Steinersdorf 2 (SE)	500	47.60	5	59.04		388.36	J
105.	1103	Trattenbach 1 (SE)	500	49.96	10	52.53		387.51	J
110.	1527	Oberdambach 1 (SE)	500	36.80	20	57.39		385.81	J
147.	255	Adlwang 3 (SE)	500	49.69	5	55.10	10	380.21	J
153.	866	Garsten 2 (SE)	500	59.66		60.66		379.68	J
169.	976	Waldneukirchen 2 (SE)	500	41.03	20	62.86		376.11	J
197.	1011	Rohr im Kremstal 1 (SE)	500	52.73	20	57.21		370.06	J
201.	1006	Kleinraming 1 (SE)	500	73.21		57.71		369.08	J
204.	1145	Oberdambach 2 (SE)	500	68.22		63.14		368.64	J
261.	1050	Reitnerberg-Mühlbachgraben 2 (SE)	500	54.67	25	62.16		358.17	J
273.	776	Wolfert 1 (SE)	500	71.09	10	62.17		356.74	J
283.	663	Ebersegg 2 (SE)	500	53.09	30	57.15	5	354.76	J
296.	963	Sand 2 (SE)	500	55.41	30	62.00		352.59	J
301.	206	Saass 1 (SE)	500	53.71	30	64.07		352.22	J
312.	1243	Weyer 1 (SE)	500	61.43	25	63.00		350.57	J
325.	865	Pechgraben 1 (SE)	500	51.79	40	61.55		346.66	J
342.	1122	Maria Neustift 1 (SE)	500	71.90	25	61.58		341.52	J
349.	1021	Laussa 1 (SE)	500	76.40	25	60.73		337.87	J
352.	831	Aschach an der Steyr 1 (SE)	500	73.51	25	59.81	5	336.68	J
363.	352	Waldneukirchen 3 (SE)	500	56.44	50	60.60		332.96	J
369.	842	Sierning 2 (SE)	500	87.59	15	66.87		330.54	J
372.	921	Schiedlberg 1 (SE)	500	78.83	30	61.32		329.85	J
375.	816	St. Nikola 1 (SE)	500	113.28		59.15		327.57	J
396.	1310	Großraming 2 (SE)	500	86.77	40	61.22		312.01	J
	846	Pfarrkirchen bei Bad Hall 1 (SE)	500	82.77	50	66.54		300.69	G

Abkürzungen: SP: Startpunkte | LAZ: Zeit des Löschangriffes | LAF: Fehler Löschangriff | SLZ: Zeit des Staffellaufes | SLF: Fehler Staffellauf | Σ: Gesamtpunkte




FLA Silber | A - Allgemein

Bezirk Urfahr-Umgebung Wertungsklasse: FLA Silber Wertungsgruppe: A - Allgemein

57. Landes-Feuerwehrleistungsbewerb 05.07.2019

R	SNr	Gruppe (Bezirk)	SP	LAZ	LAF	SLZ	SLF	Σ	E
1.	1540	Königschlag 1 (UU)	500	33.42		52.43		414.15	J
1.	1355	Veitsdorf 1 (UU)	500	38.08		53.07		408.85	J
2.	1205	Mühldorf 1 (UU)	500	39.02		55.55		405.43	J
36.	640	Altenberg bei Linz 1 (UU)	500	37.77		55.59	5	401.64	J
38.	668	Koglerau 1 (UU)	500	39.02	5	54.75		401.23	J
43.	1532	Treffling 1 (UU)	500	39.33	5	55.26		400.41	J
45.	1531	Zwettl an der Rodl 1 (UU)	500	42.46	5	52.98		399.56	J
50.	644	Bad Mühlacken 1 (UU)	500	36.60	10	54.25		399.15	J
61.	1198	Schmiedgassen 2 (UU)	500	39.11	10	53.54		397.35	J
79.	1519	Schmiedgassen 1 (UU)	500	39.40	10	57.06		393.54	J
93.	605	Stiftung bei Reichenthal 2 (UU)	500	44.07	10	56.06		389.87	J
120.	1262	Schmiedgassen 3 (UU)	500	42.53	15	58.17		384.30	J
129.	243	Pröselsdorf 1 (UU)	500	41.67	20	55.21		383.12	J
156.	657	Eidenberg 1 (UU)	500	60.47		60.47		379.06	J
161.	1013	Oberneukirchen 1 (UU)	500	52.18	10	60.02		377.80	J
177.	667	Lacken 1 (UU)	500	53.80	10	60.97		375.23	J
206.	542	Alberndorf in der Riedmark 1 (UU)	500	65.69	10	55.93		368.38	J
235.	1336	Miesenbach 1 (UU)	500	60.37	20	57.18		362.45	J
239.	342	Kronabittedt 1 (UU)	500	65.62	10	62.62		361.76	J
244.	347	Eschelberg 1 (UU)	500	63.75	10	65.31		360.94	J
263.	459	Kirchschlag bei Linz 1 (UU)	500	43.57	30	58.57	10	357.86	J
264.	614	Piberschlag 1 (UU)	500	61.11	15	66.17		357.72	J
289.	635	Schweinbach 1 (UU)	500	61.63	25	59.52		353.85	J
317.	453	Veitsdorf 4 (UU)	500	51.58	30	68.72		349.70	J
332.	961	Puchenau 1 (UU)	500	77.50	15	62.91		344.59	J
335.	292	Altenberg bei Linz 2 (UU)	500	68.17	30	58.44		343.39	J
350.	184	Herzogsdorf 1 (UU)	500	67.63	35	59.87		337.50	J
361.	972	Treffling 2 (UU)	500	67.56	30	68.69		333.75	J
385.	1141	Goldwörth 1 (UU)	500	68.20	50	58.44		323.36	J
389.	829	Haibach im Mühlkreis 1 (UU)	500	73.03	45	59.08		322.89	J
	211	Oberbairing 1 (UU)	500	79.75	60	59.91		300.34	G
	348	Waldschlag 1 (UU)	500	95.76	50	63.89		290.35	G

Abkürzungen: SP: Startpunkte | LAZ: Zeit des Löschangriffes | LAF: Fehler Löschangriff | SLZ: Zeit des Staffellaufes | SLF: Fehler Staffellauf | Σ: Gesamtpunkte



FLA Silber | A - Allgemein

Bezirk Vöcklabruck Wertungsklasse: FLA Silber Wertungsgruppe: A - Allgemein


57. Landes-Feuerwehrleistungsbewerb 05.07.2019

R	SNr	Gruppe (Bezirk)	SP	LAZ	LAF	SLZ	SLF	Σ	E
1.	1539	Rutzenmoos 3 (VB)	500	34.20		50.94		414.86	J
1.	1203	Guggenberg 1 (VB)	500	35.67		53.76		410.57	J
2.	588	Redleiten 2 (VB)	500	35.72		56.76		407.52	J
2.	636	Fornach 1 (VB)	500	38.73		55.55		405.72	J
2.	1543	Pilsbach 1 (VB)	500	34.22	10	51.70		404.08	J
3.	129	Frankenburg am Hausruck 1 (VB)	500	40.82		56.09		403.09	J
42.	1250	Raspoldsedt 1 (VB)	500	43.00		56.33		400.67	J
56.	654	Steindorf 1 (VB)	500	42.65	5	54.49		397.86	J
64.	1014	Volkerding 1 (VB)	500	42.27	5	56.42		396.31	J
66.	1192	Zell am Moos 1 (VB)	500	44.13		59.67		396.20	J
72.	1244	Pfaffing 1 (VB)	500	45.57		59.94		394.49	J
77.	309	Kemating / VB 2 (VB)	500	49.64		56.44		393.92	J
78.	151	Steining 1 (VB)	500	38.90	10	57.41		393.69	J
80.	1226	Kogl 1 (VB)	500	40.81	5	56.13	5	393.06	J
87.	108	Riegl 1 (VB)	500	48.48		59.94		391.58	J
96.	811	Rüstorf 1 (VB)	500	52.07		58.98		388.95	J
97.	269	Badstuben 4 (VB)	500	47.54	5	58.77		388.69	J
98.	310	Pehigen 1 (VB)	500	44.75	10	56.81		388.44	J
109.	777	Guggenberg 2 (VB)	500	43.21	15	55.92		385.87	J
121.	105	Regau 1 (VB)	500	54.26		61.53		384.21	J
124.	599	Keuschen 1 (VB)	500	59.93		56.50		383.57	J
126.	1204	Kemating / VB 1 (VB)	500	37.99	25	53.64		383.37	J
127.	314	Reittern 1 (VB)	500	45.76	10	55.90	5	383.34	J
136.	1199	Forstern 1 (VB)	500	41.93	20	56.07		382.00	J
138.	615	Hipping 1 (VB)	500	53.23	5	60.04		381.73	J
141.	1530	Reibersdorf 1 (VB)	500	44.20	20	54.74		381.06	J
148.	370	Wilding-Mühlberg 1 (VB)	500	51.14	10	58.72		380.14	J
157.	672	Bruckmühl 1 (VB)	500	45.44	20	55.70		378.86	J
158.	1515	Oberalberting 1 (VB)	500	44.30	20	56.89		378.81	J
166.	382	Pöndorf 1 (VB)	500	45.35	20	57.67		376.98	J
191.	656	Badstuben 5 (VB)	500	52.78	20	55.85		371.37	J
200.	406	Wegleiten 1 (VB)	500	45.41	30	55.49		369.10	J
205.	217	Frankenmarkt 1 (VB)	500	54.46	20	57.02		368.52	J
212.	661	Lenzing 1 (VB)	500	50.62	20	62.22		367.16	J
217.	541	Wolfsegg am Hausruck 1 (VB)	500	60.08	15	58.78		366.14	J
218.	397	Timelkam 1 (VB)	500	67.98	5	60.91		366.11	J
219.	154	Brandham 1 (VB)	500	56.60	15	62.53		365.87	J

Abkürzungen: SP: Startpunkte | LAZ: Zeit des Löschangriffes | LAF: Fehler Löschangriff | SLZ: Zeit des Staffellaufes | SLF: Fehler Staffellauf | Σ: Gesamtpunkte

R	SNr	Gruppe (Bezirk)	SP	LAZ	LAF	SLZ	SLF	Σ	E
221.	704	St. Georgen im Attergau 1 (VB)	500	56.16	20	58.21		365.63	J
226.	647	St. Lorenz 1 (VB)	500	56.06	20	59.66		364.28	J
228.	781	Eggenberg-Rixing 1 (VB)	500	58.43	20	57.51		364.06	J
242.	423	Haberpoint 1 (VB)	500	45.21	35	58.58		361.21	J
248.	1202	Rutzenmoos 1 (VB)	500	47.89	35	56.89		360.22	J
257.	907	Mösendorf 1 (VB)	500	62.90	20	58.17		358.93	J
259.	329	Frankenburg am Hausruck 2 (VB)	500	67.73	10	63.50		358.77	J
260.	135	Kronberg 1 (VB)	500	57.58	25	59.18		358.24	J
310.	344	Ungenach 1 (VB)	500	64.94	25	59.39		350.67	J
316.	604	Gampern 1 (VB)	500	69.32	20	60.82		349.86	J
328.	118	Tiefgraben 1 (VB)	500	74.04	20	60.06		345.90	J
334.	578	Redlham 2 (VB)	500	63.52	35	57.95		343.53	J
336.	440	Alkersdorf 1 (VB)	500	76.89	20	59.84		343.27	J
371.	568	Oberaschau 1 (VB)	500	66.96	40	62.89		330.15	J
376.	900	Otnang am Hausruck 1 (VB)	500	70.19	45	57.64		327.17	J
391.	806	Vöcklamarkt 1 (VB)	500	84.91	25	68.57		321.52	J
	278	Vöcklabruck 1 (VB)	500	86.54	45	59.66		308.80	G

Abkürzungen: SP: Startpunkte | LAZ: Zeit des Löschangriffes | LAF: Fehler Löschangriff | SLZ: Zeit des Staffellaufes | SLF: Fehler Staffellauf | Σ: Gesamtpunkte



FLA Silber | A - Allgemein

Bezirk Wels-Land Wertungsklasse: FLA Silber Wertungsgruppe: A - Allgemein

57. Landes-Feuerwehrleistungsbewerb 05.07.2019

R	SNr	Gruppe (Bezirk)	SP	LAZ	LAF	SLZ	SLF	Σ	E
34.	307	Sipbachzell 1 (WL)	500	41.21		57.06		401.73	J
35.	103	Bergham-Kösslwang 1 (WL)	500	44.27		54.04		401.69	J
59.	1200	Aichkirchen 1 (WL)	500	38.56	10	53.95		397.49	J
89.	424	Am Thalbach 1 (WL)	500	51.19		58.29		390.52	J
130.	584	Spieldorf 1 (WL)	500	47.60	10	59.36		383.04	J
162.	1364	Sulzbach / WL 2 (WL)	500	44.12	20	58.28		377.60	J
185.	788	Leombach 1 (WL)	500	64.38		62.04		373.58	J
198.	1360	Giering-Rappersdorf 1 (WL)	500	58.90	10	56.09	5	370.01	J
223.	609	Fernreith 1 (WL)	500	55.39	20	59.45		365.16	J
224.	970	Schleißheim 1 (WL)	500	65.44	10	59.91		364.65	J
291.	1280	Pichl bei Wels 2 (WL)	500	76.61	10	59.92		353.47	J
319.	1114	Holzhausen 1 (WL)	500	81.12	10	59.55		349.33	J
323.	606	Wollsberg 1 (WL)	500	81.27	10	61.66		347.07	J
351.	888	Kappern 2 (WL)	500	54.63	50	58.51		336.86	J
355.	610	Fernreith 2 (WL)	500	65.28	40	59.16		335.56	J
367.	590	Sattledt 1 (WL)	500	79.94	25	63.25		331.81	J
373.	971	Gunskirchen 1 (WL)	500	76.61	30	64.13		329.26	J
377.	990	Steinerkirchen an der Traun 1 (WL)	500	70.26	45	58.21		326.53	J
379.	1241	Buchkirchen 1 (WL)	500	84.20	30	59.84		325.96	J
399.	898	Fischlham 1 (WL)	500	108.67	15	65.54		310.79	J
	998	Marchtrenk 1 (WL)	500	88.68	35	66.69		309.63	G

Abkürzungen: SP: Startpunkte | LAZ: Zeit des Löschangriffes | LAF: Fehler Löschangriff | SLZ: Zeit des Staffellaufes | SLF: Fehler Staffellauf | Σ: Gesamtpunkte



FLA Silber | A - Allgemein

Bezirk Steyr-Stadt Wertungsklasse: FLA Silber Wertungsgruppe: A - Allgemein

57. Landes-Feuerwehrleistungsbewerb 05.07.2019

R	SNr	Gruppe (Bezirk)	SP	LAZ	LAF	SLZ	SLF	Σ	E
100.	1535	Steyr 3 (SR)	500	41.29	10	60.50		388.21	J
292.	1136	Steyr 4 (SR)	500	52.93	35	58.81		353.26	J
315.	833	Steyr 1 (SR)	500	74.33	10	65.21		350.46	J
344.	1137	Steyr 6 (SR)	500	66.95	30	61.83		341.22	J

Abkürzungen: SP: Startpunkte | LAZ: Zeit des Löschanriffes | LAF: Fehler Löschanriff | SLZ: Zeit des Staffellaufes | SLF: Fehler Staffellauf | Σ: Gesamtpunkte